

# Idinvest Private Value Europe 3, FCPR



Au 05-2022

Valeur liquidative

**119,42 €**

Parts A / C

## Caractéristiques

Millésime 2018

Forme Juridique Fonds Commun de Placement à Risque

Durée de vie du fonds 99 ans

Code ISIN FR0013301546

Devise de Référence €

Dépositaire Société Générale Securities Services

Auditeur KPMG

**706,5m€**

Montant Engagé

**58**

Nombre d'Investissements en Portfeuille

**10,5m€**

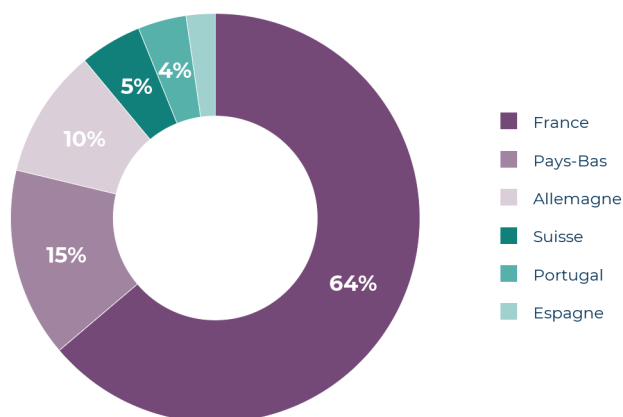
Montant Moyen par Investissement

## Synthèse de la Performance

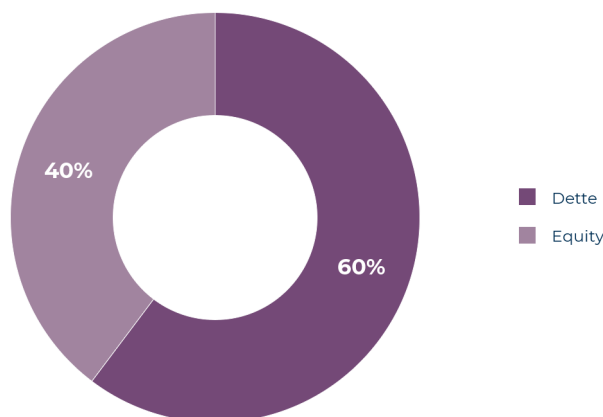
Fonds	Total (M€)
Taille	768,9
Actif Net	839,1

Parts A / C	Total (€)
Valeur nominale	100,0
Multiple net	1,2x
Performance depuis l'origine	19,4%
Performance annualisée	5,0%

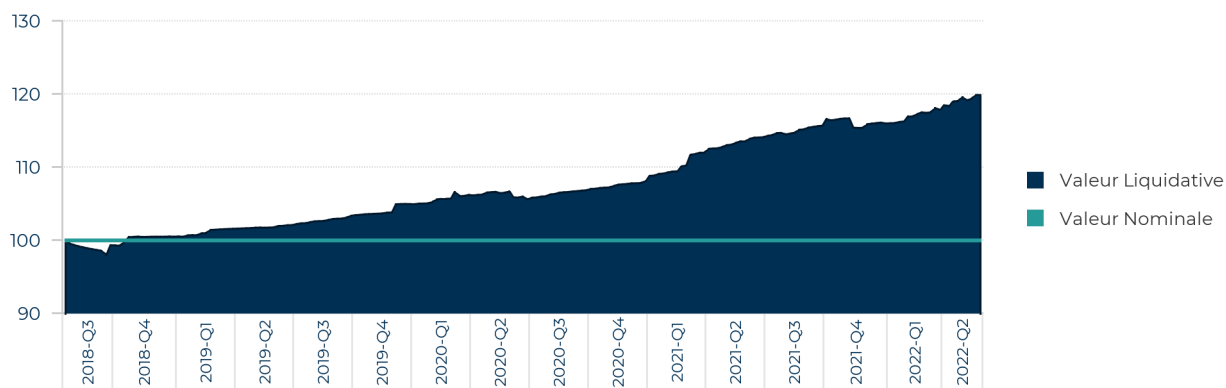
## Répartition Géographique du Portfeuille Dette



## Répartition Activité du Portfeuille



## Evolution de la valeur liquidative du fonds



## PRINCIPAUX INVESTISSEMENTS DU PORTEFEUILLE

Investissement Dette	Description	Montant Engagé (M€)	Montant Investi (M€)	Valeur Totale (M€)	Part dans le portefeuille (montant investi résiduel)	
	Groupe Open	Société de conseil en services informatiques et numériques	30,0	30,0	31,0	5,9%
	Adista	Opérateur de services hébergés	20,0	20,0	21,0	3,9%
	Kinly Group	Fournisseur de services de vidéo-conférence et services associés	15,0	15,0	18,5	3,0%
	Accès Industrie	Loueur et vendeur de matériel pour la manutention aérienne de personnes et de matériels	15,0	15,0	17,3	3,0%
	JOTT	Marque de vêtements d'extérieur spécialisée dans les doudounes légères	15,0	15,0	17,0	2,8%
	Kinetics Holding	Fournisseur de services et d'équipements pour les procédés de haute purification	15,0	15,0	17,0	3,0%
	Sade Telecom	Déploiement et maintenance des réseaux télécoms	15,0	15,0	16,7	2,2%
	Mediliant	Fabricant d'implants orthopédiques pour les OEM	15,0	15,0	16,5	3,0%
	Nooteboom	Grossiste B2B de tissus	20,0	15,1	15,5	3,0%
	Vulcain 2	Conseil en ingénierie	12,0	12,0	14,4	2,4%
<b>Total Top 10 Valeur Totale en Portefeuille :</b>			<b>172,0</b>	<b>167,1</b>	<b>184,9</b>	<b>32,0%</b>
<b>Total Portefeuille Dette :</b>			<b>397,1</b>	<b>392,0</b>	<b>442,8</b>	<b>60,3%</b>

Investissement Equity	Description	Montant Engagé (M€)	Montant Investi (M€)	Valeur Totale (M€)	Part dans le portefeuille (montant investi résiduel)	
Project Gate	Transaction secondaire aux côtés de Naxicap	39,0	29,4	35,1	5,8%	
Project Cube	Acquisition de 3 sociétés européennes du secteur de la santé	35,1	21,8	21,3	4,3%	
Project Summit	Transaction secondaire aux côtés de Three Hills impliquant l'acquisition de 7 sociétés européennes	13,2	13,0	18,3	2,1%	
Project Simba	Transaction secondaire avec Lion Capital impliquant l'acquisition de 2 des sociétés du gérant : Picard Group , leader français de la distribution d'aliments surgelés et Authentic Brands Group, plateforme de licences de marques américaines.	10,0	8,8	17,1	0,5%	
Belron	Groupe spécialisé dans la réparation et le remplacement de vitrage automobile	15,0	15,1	15,4	3,0%	
Project Florence	Fournisseur mondial de logiciels de sécurité des patients et de gestion des risques	17,4	15,3	15,0	3,0%	
Engineering Ingegneria Informatica	Prestataire de services informatiques, accompagnant les clients dans leurs projets de transformation digitale en Italie	10,0	9,6	14,7	1,9%	
Project Ulysses	Acquisition of 2 healthcare European companies : Corius a dermatology and phlebology service provider and Altano sa upranational group of leading equine	21,0	13,5	13,5	2,7%	
Project Helios	Acquisition d'une participation dans un portefeuille de 3 PME allemandes	10,0	8,8	11,7	1,7%	
Project Pure	Acquisition de 2 ETI allemandes	13,5	11,6	11,4	2,3%	
<b>Total Top 10 Valeur Totale en Portefeuille :</b>			<b>184,3</b>	<b>146,9</b>	<b>173,6</b>	<b>27,2%</b>
<b>Total Portefeuille Equity :</b>			<b>309,4</b>	<b>224,0</b>	<b>274,8</b>	<b>39,7%</b>
<b>Total Portefeuille :</b>			<b>706,5</b>	<b>616,0</b>	<b>717,7</b>	

117, Avenue des Champs Elysées - 75008 Paris - France - +33 1 58 18 56 56 - www.eurazeo.com  
RCS Paris: 414 735 175 - Société de gestion agréée par l'AMF, n° GP 97-123

Les informations contenues dans le présent document sont strictement confidentielles. Avant de souscrire à ce produit, vous devez vous procurer et lire attentivement le règlement du fonds disponible auprès de la société de gestion Eurazeo Investment Manager. Cette dernière décline toute responsabilité en cas de pertes directes et indirectes, causées par l'utilisation des informations fournies dans ce document. La valeur des participations peut aussi bien augmenter que diminuer et les performances passées ne préjugent pas des résultats futurs.

Power  
Better  
Growth